

**Paro Registrado.** **Septiembre 2024**

FICHA TERRITORIAL: **Comarca Maestrazgo**

Unidad: nº personas  
Fuente: Instituto Aragonés de Empleo

Por grupo de edad y sexo

	Total	Hombres	Mujeres
16-19	2	0	2
20-24	2	2	0
25-29	6	3	3
30-34	5	4	1
35-39	4	3	1
40-44	7	2	5
45-49	5	3	2
50-54	4	1	3
55-59	21	7	14
60-64	23	9	14
<b>Total</b>	<b>79</b>	<b>34</b>	<b>45</b>

Por sector de actividad económica y sexo

CNAE-2009	Total	Hombres	Mujeres
Agricultura, ganadería y pesca	2	1	1
Industria y energía	18	9	9
Construcción	5	5	0
Servicios	51	18	33
Sin empleo anterior	3	1	2
<b>Total</b>	<b>79</b>	<b>34</b>	<b>45</b>

Por sección de actividad económica y sexo

CNAE-2009	Total	Hombres	Mujeres
Agricultura, ganadería, silvicultura y pesca	2	1	1
Industria manufacturera	18	9	9
Construcción	5	5	0
Comercio al por mayor y al por menor; reparación de vehículos de motor y motocicletas	7	2	5
Transporte y almacenamiento	3	2	1
Hostelería	11	2	9
Actividades financieras y de seguros	2	0	2
Actividades profesionales, científicas y técnicas	1	0	1
Actividades administrativas y servicios auxiliares	2	1	1
Administración Pública y defensa; Seguridad Social obligatoria	9	6	3
Educación	4	3	1
Actividades sanitarias y de servicios sociales	6	1	5
Actividades artísticas, recreativas y de entretenimiento	2	1	1
Otros servicios	4	0	4
Sin clasificar	3	1	2
<b>Total</b>	<b>79</b>	<b>34</b>	<b>45</b>

La actividad económica indica aquella en la que el parado realizó su último trabajo, según la Clasificación Nacional de Actividades Económicas de 2009 (CNAE-2009)

Paro Registrado.

Septiembre 2024

FICHA TERRITORIAL: Comarca Maestrazgo

Unidad: nº personas  
Fuente: Instituto Aragonés de Empleo

Por nivel de formación y sexo

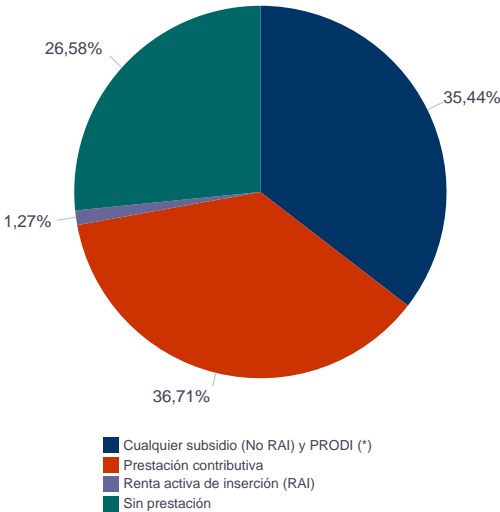
		Total	Hombres	Mujeres
Educación primaria	Educación Primaria o inferior	19	8	11
		19	8	11
Primera etapa de educación secundaria	Primera etapa de educación secundaria	40	17	23
		40	17	23
Segunda etapa de educación secundaria	Bachillerato	3	2	1
	Enseñanza media de formación profesional	6	3	3
		9	5	4
Enseñanza superior	Enseñanza superior de formación profesional	4	1	3
	Enseñanza superior universitaria	7	3	4
		11	4	7
Total		79	34	45

NOTA: La tabla de nivel de formación se basa en la Clasificación Nacional de Educación 2000 (INE). Se ha seleccionado el nivel educativo más alto adquirido por el demandante parado.

Por tipo de prestación y sexo

	Total	Hombres	Mujeres
Sin prestación	21	11	10
Prestación contributiva	29	16	13
Cualquier subsidio (No RAI) y PRODI (*)	28	7	21
Renta activa de inserción (RAI)	1	0	1
Total	79	34	45

(\*) PRODI= Programa temporal de protección por desempleo e inserción, RAI = Renta activa de inserción.



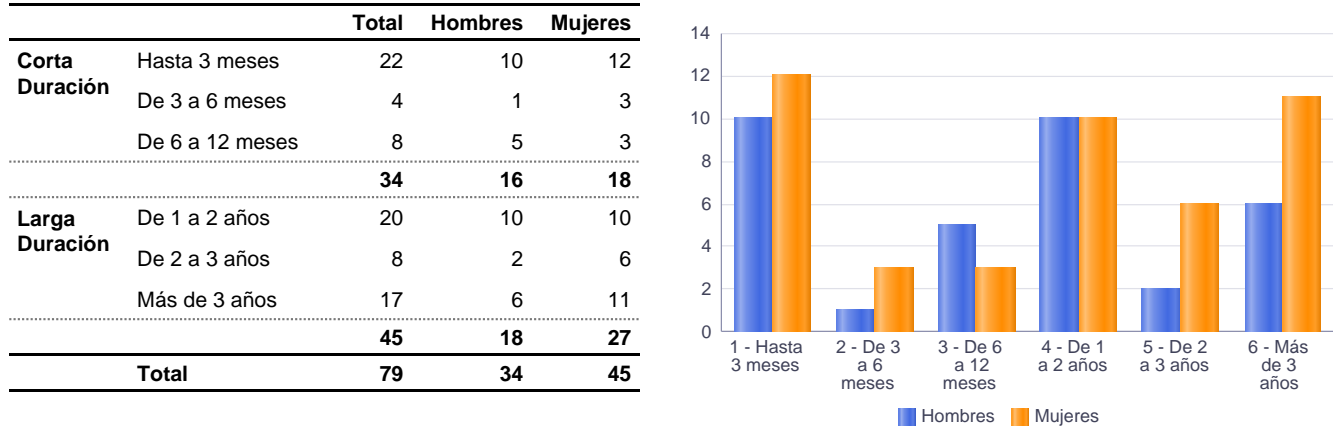
Paro Registrado.

Septiembre 2024

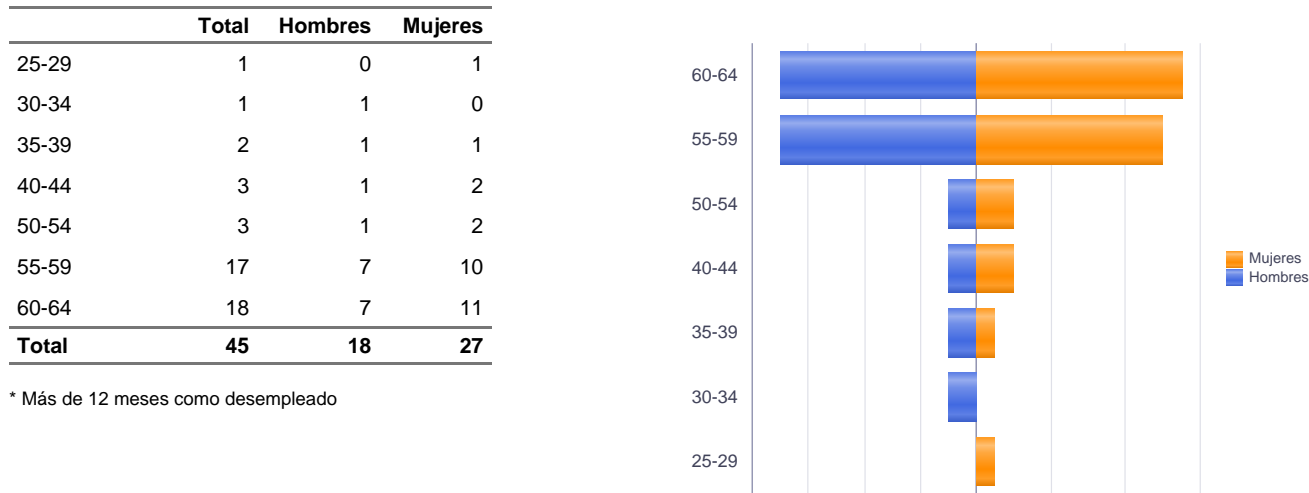
FICHA TERRITORIAL: Comarca Maestrazgo

Unidad: nº personas  
Fuente: Instituto Aragonés de Empleo

Por tiempo en situación laboral como desempleado y sexo



Parados de larga duración\* por grupo de edad y sexo



\* Más de 12 meses como desempleado

Paro Registrado. Septiembre 2024

FICHA TERRITORIAL: Comarca Maestrazgo

Unidad: nº personas  
Fuente: Instituto Aragonés de Empleo

Por sector de actividad económica, nacionalidad y sexo

	Españoles			Extranjeros comunitarios (UE-27)			Extranjeros no comunitarios		
	Total	Hombres	Mujeres	Total	Hombres	Mujeres	Total	Hombres	Mujeres
Agricultura, ganadería y pesca	1	0	1	1	1	0	0	0	0
Construcción	4	4	0	1	1	0	0	0	0
Industria y energía	17	8	9	0	0	0	1	1	0
Servicios	43	16	27	6	1	5	2	1	1
Sin empleo anterior	2	1	1	0	0	0	1	0	1
Total	67	29	38	8	3	5	4	2	2

Ranking de ocupaciones más solicitadas por los demandantes parados, por sexo

Cod. Ocupación	Ocupación	Total	Hombres	Mujeres
96021013	Peones de la construcción de edificios	14	12	2
95121019	Peones de horticultura, jardinería	13	10	3
96011029	Peones de obras publicas, en general	11	10	1
51101026	Cocineros, en general	10	1	9
52201079	Dependientes de comercio, en general	10	0	10
92101050	Personal de limpieza o limpiadores en general	10	0	10
51201049	Camareros, en general	8	2	6
95431028	Peones forestales	8	7	1
97001140	Peones de la industria textil	7	2	5
61201028	Jardineros, en general	7	5	2
92101027	Camareros de pisos (hostelería)	6	0	6
95111016	Peones agrícolas, en general	4	4	0
94311020	Ordenanzas	4	2	2
84121035	Conductores de furgonetas, hasta 3,5 t.	4	3	1
58251029	Guías de turismo	4	2	2
57101013	Asistentes domiciliarios	4	0	4
52201068	Dependientes de carnicería y/o charcutería	4	2	2
97001104	Peones de la industria manufacturera, en general	4	1	3
98201011	Reponedores de hipermercado	3	1	2
95301011	Peones agropecuarios	3	2	1
93101024	Pinches de cocina	3	0	3
81521016	Operadores de máquina circular tejedora de genero de punto	3	0	3
56111022	Auxiliares de enfermería de geriatría	3	0	3
44121057	Recepcionistas-telefonistas en oficinas, en general	3	1	2
43091029	Empleados administrativos, en general	3	2	1
43091010	Agentes judiciales y/o alguaciles	3	3	0

NOTA: Cada demandante puede solicitar hasta 6 ocupaciones.